


Actividades de las Emociones



Actividad #1




Encontrar las Emociones

Escoge una tarjeta de emociones y el alumno debe encontrar las otras carritas pequeñas que muestra el mismo sentimiento. Imprime las tarjetas en cartulina y ponga velcro en cada cajita para que el alumno puede conectar fácilmente cada cara que combine.

¿Materiales?



1. Impresora
2. Velcro
3. Laminador



Triste



Feliz



Enojado



Tanto



Sorprendido



Avergonzado



Actividades de las Emociones




Actividad #2



Identificar la emoción correcta

Escoge una tarjeta de emociones y el alumno debe que identificar que emoción tiene el emoji. Imprimes las tarjetas en cartulina y usa un clip para indicar que emoción tiene el emoji. Hay un nivel fácil u otro nivel en que el alumno debe que identificar la palabra correcta.

¿Materiales?




1. Impresora
2. Clip
3. Laminador

Triste



Feliz



Enojado



Tanto



Sorprendido




Avergonzado



Actividades de las Emociones



Actividad #3



Escuchar el Sonido Inicial

Escoge una tarjeta de las emociones y el alumno debe que decir la palabra de la emoción y escuchar el sonido inicial de la palabra. Debe que poner un clip sobre la letra que comienza la palabra.

¿Materiales?




1. Impresora
2. Un Clip
3. Laminador



T

S

A



S

E


F



Z

E

F



S

T

J



B

S

A



E

T

A

Thank you for downloading this activity. I hope you it is of great use for you or in your classroom.

Graphic Credits:

